

06_Längerfristige Perspektiven der Aushandlungsrunde

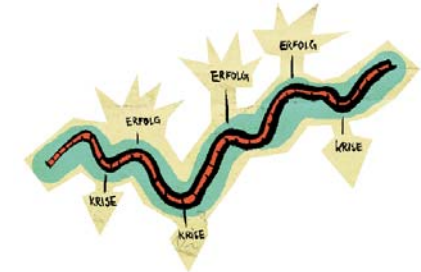
06

6.3.1 Baustein Rückblick und Ausblick

Rückblick und Ausblick

Aushandlungswochenende zu den Perspektiven einer Aushandlungsrunde
Ablauf – Feinplanung

FREITAG



Nr.	Zeit	Ziel	Inhalt	Methode	Material	Verantw.
1.	17:00		Ankunft, Schlüsselausgabe, Einchecken, Namensschilder		Namensschilder	
2.	18:00		Essen			
3.	19:00	Ankommen & Orientieren	Begrüßung – Vorstellung der Moderator/innen, der Gäste und Mitarbeiter/innen Organisatorisches: Mittagessen Sonntag und was sonst noch wichtig ist. Neue Aushandlungsrundenmitglieder persönlich begrüßen. Ablaufplan, Fachlandkarte		Ablaufplan Fachlandkarte	
4.	19:20	Anwärmen, Integration der Neuen	Spiel mit Fragen zur Aushandlungsrunde und zur Schule	Es gibt jeweils drei Antworten zur Auswahl – 1, 2, 3 – jeder muss sich positionieren bei der Antwort, die er für richtig hält	Fragen + Antworten	
5.	19:40	Unterstützung der Neuen	Tandems bilden für das ganze Wochenende – "Alte" übernehmen Patenschaft für "Neue"			
6.	19:50	Prinzipien der Arbeit in der Aushandlungsrunde darstellen	Fragestellung: Was ist das Besondere/Typische an der Aushandlungsrunde, was es vorher an der Schule so noch nicht gab?	Erstellung einer Collage auf Metaplanpapier zu diesen Fragen (anderer Raum, Tische)	Zeitschriften, Ansichtskarten, kleine Gegenstände, Bastelmaterial, Stifte	

06_Längerfristige Perspektiven der Aushandlungsrunde

06

6.3.1 Baustein Rückblick und Ausblick

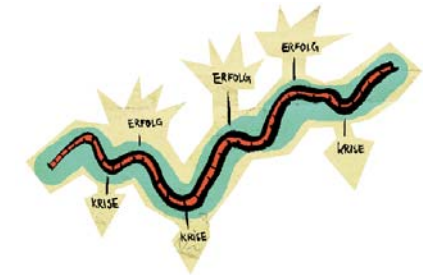


Nr.	Zeit	Ziel	Inhalt	Methode	Material	Verantw.
			Was soll das Besondere/Typische an der Aushandlungsrunde sein?		Metaplanpapier Fragen auf FC	
7.	zwischen 20:30 und 21:00 Start	Freizeitprogramm	Suchaktion im Gelände 4-er Teams E, L, 2 S suchen versteckte Gegenstände (Essbares für Lagerfeuer) – verpackt in Schultüten und farblich gekennzeichnet, je Team eine Farbe Lagerfeuer		Kartoffeln + Marsh- Mellows, Verpackung, Tesa-Krepp, Körbchen zum Sammeln, Taschenlampen etc.	

06_Längerfristige Perspektiven der Aushandlungsrunde

06

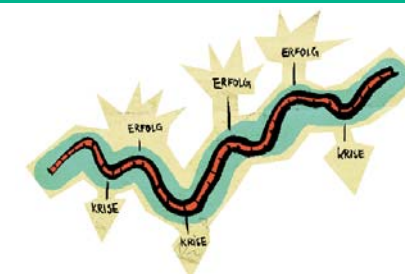
6.3.1 Baustein Rückblick und Ausblick



SAMSTAG

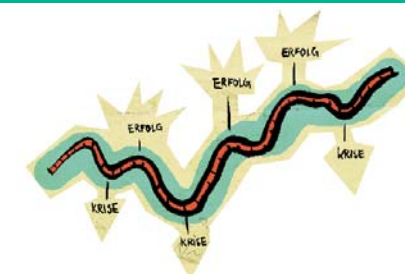
Nr.	Zeit	Ziel	Inhalt	Methode	Material	Verantw.
1.	9:00	Einstieg	Ablauf für den Tag, ggf. Spiel			
2.	9:10	Prinzipien festhalten	Prinzipien aus der Collage entnehmen und Konsens herstellen	Moderation	Collage	
3.	10:00	Prinzipien übertragen	Teilnehmer entscheiden, ob sie in gemischten oder homogenen Gruppen arbeiten wollen, je nach Wahl entstehen 4–5 Gruppen			
4.		Zukunftsbilder entwickeln (Pausen in die Arbeit der Gruppen integriert)	Zukunftsbilder entwickeln dafür, wie die Prinzipien in die Schule übertragen werden (Hinweis auf Frage der externen Begleitung) Je ein Positiv- und ein Negativszenario (Chancen, Risiken) 2 Gruppen für Ende 2005 2 Gruppen für Ende 2008 ggf. weitere Gruppe	Diskussion, Erarbeitung, Darstellung durch Bilder, Theaterszenen etc.	Karten, Pinnwand Karten für die Zuordnung der Jahreszahlen zu den Gruppen	
5.	11:30	Zwischentreff	Wie weit sind die Gruppen? Haben alle den Einstieg gefunden?			
6.	11:40	Weiterarbeit	Weiterarbeit an den Szenarien Titel für die Szenen/Bilder finden			
7.	13:00	Mittagessen / -Pause				

6.3.1 Baustein Rückblick und Ausblick



Nr.	Zeit	Ziel	Inhalt	Methode	Material	Verantw.
8.	14:00	Präsentationen der Szenarien I	Darstellung der Szenarien 2 Gruppen (2005) nacheinander			
9.	14:30	Auswertung der Szenarien	Auswertung der Darstellungen – Was heißt das für die Praxis? Was war die Grundidee, das Konzept? Was waren die Gefahren?	Moderation	Pinnwände (Titel, + -) Karten	
10.	15:00	Pause				
11.	15:30	Präsentationen der Szenarien II	2. Durchgang – Szenarien 2008			
12.	16:00	Auswertung der Szenarien	Auswertung der Darstellungen	Moderation s.o.		
13.	16:30	Pause				
14.	16:40	Aufbereitung der Ergebnisse in Arbeitsgruppen	Themen (u.a.): > Selbstverständnis (Rolle, Funktion, Aufgaben) > Konzept/Philosophie > Name/Symbol	Begleitung der AGs		
15.	18:00	Abendessen				
16.	ab 19:00	selbstorganisiertes Abendprogramm	Angebot: Film 1,2,3			

6.3.1 Baustein Rückblick und Ausblick



SONNTAG

Nr.	Zeit	Ziel	Inhalt	Methode	Material	Verantw.
1.	9:30	Einstieg	Ablauf für den Tag, ggf. Spiel			
2.	9:10	Konsens finden	Aufbereitete Ergebnisse vom Vortag vorstellen und feststellen, wofür in der Gruppe ein Konsens gefunden werden kann	Moderation, Konsensprozess	Erarbeitete/r Text/e	
3.	11:00	Pause				
4.	11:15	Ergebnis würdigen	Spielerischer Gruppenprozess	Kooperationsspiel		
5.	11:45	Auswertung des Wochenendes	Feedback und Ausblick	1, 2, 3 – Smileys Fragen z.B: Wie fandet ihr die Zusammenarbeit in den Gruppen etc.	Smileys	
6.	12:30	Mittagessen				
7.	13:30	Abreise				